

SUNETUL ȘI LITERELE a, ă

1. Citește.

an
arc
zar
stea

a-pa
ba-lon
ar-dei
ca-na

a-lu-na
ma-ca-ra
a-vi-on
a-ca-dea

a-u-to-buz
a-li-ga-tor
por-to-ca-la
cal-cu-la-tor

2. Denumește cuvintele din imagini, precizând poziția sunetului **a**.



●a●



●a●a



a-●●-●●




●a●a●a

3. Bifează imaginile care denumesc obiecte sau ființe care încep cu sunetul **a**.



4. Colorează casetele care conțin numărul de silabe corespunzător denumirii obiectelor din imagini.



1	2	3
---	---	---



1	2	3
---	---	---





1	2	3
---	---	---




1	2	3
---	---	---

5. Scrie litera **a**, după model.



6. **Joc:** Colorează cu aceeași culoare frunzulițele care formează cuvinte.



SUNETUL ȘI LITERELE A, A

1. Citește.

A-na
A-diA-li-na
A-u-relA-u-ro-ra
A-me-ri-ca

Andrei e din Arad.

Adela e mama Alinei.

2. Descoperă numele copiilor, unind silabele care se potrivesc.



	A		An	
dam	dra	ton	lin	ca





3. Încercuiește cuvântul scris corect.

Ada
anaaura
Auraalex
Alex


4. Colorează cu roz numele de fete și cu albastru numele de băieți.

A	N	D	R	A	H	A	L	I	N
B	T	A	U	R	E	L	I	A	T
E	A	L	E	X	A	N	D	R	U
A	D	R	I	A	N	S	A	D	A

5. Scrie litera A, după model.



6. Notează litera inițială (A sau a) potrivită cuvintelor ilustrate.



SUNETUL ȘI LITERELE **m, m**

1. Citește.

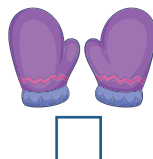


mac
șoim
melc
film

mi-ner
sal-câm
gu-mă
Cos-min

ma-ga-zin
pi-ja-ma
ca-mi-on
Si-mo-na

hi-po-po-tam
mă-mă-ru-ță
A-ma-li-a
Ti-mi-șoa-ra


2. Bifează caseta de sub imaginile în a căror denumire se aude sunetul **m**.



3. Notează numărul silabelor pentru următoarele cuvinte.


marinar	→	3	mătură	→		munte	→	
măr	→		morsă	→		melc	→	

4. Scrie litera **m**, după model.



5. Transcrie silabele și cuvintele de mai jos.

am ma Ama



6. Taie imaginea care nu corespunde cuvântului.

•a-ma

ma•a•a

ma•m••a



SUNETUL ȘI LITERELE M, m

1. Citește.

Mi-hai
Mar-te

Ma-ri-a
Mă-dă-lin

Mag-da-le-na
Ma-ra-mu-reș

Martinel e ursulețul Marei. Matei e în stațiunea Mamaia.

2. Găsește etichetele potrivite fiecărei ilustrații, după model. Încercuiește litera M.



Muuu!

Mac!

Miau!

Mor!



3. Colorează cu verde cuvintele formate din două silabe și cu albastru pe cele formate din trei silabe.

Mimi Martinel Manu Mona

Mălina Mara Mitică Magda

4. Taie intrusul din fiecare șir.

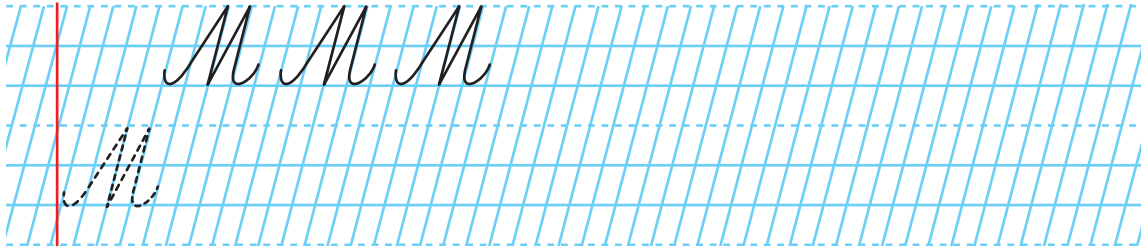

Matei — Marin — Ana

Marte — Venus — Mercur

Monica — mac — Max

Maroc — moldovean — mexican

5. Scrie litera M, după model.



6. Completează casele cu litera m sau M, pentru a obține cuvinte.

M	ihai	iere	irela	așină	iron
	ere	iruna	onica	ihnea	orcov

7. Alcătuieste, oral, propoziții, folosind cuvintele de mai jos.

Matei Marte Moldova Martinel

SILABA ma. CUVÂNTUL mama

1. Încercuiește silaba **ma** în cuvintele următoare.

magazin, macrou, tema, cămașa, călimară, pijama, balama,
cămară, puma, Amalia, Ema, matematică

2. Stabilește dacă silaba **ma** se află la începutul, în interiorul sau la sfârșitul cuvântului, colorând caseta corespunzătoare.



--	--	--

--	--	--

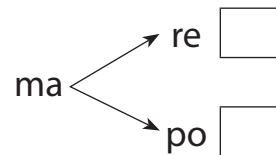
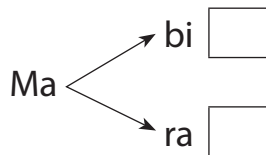
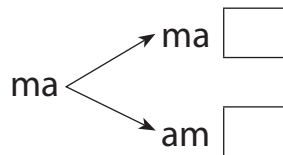
--	--	--

--	--	--

3. Taie cuvintele care nu conțin silaba **ma**.

~~sac~~, turma, guma, magnet, rama, hamac, mazăre
marți, palma, margaretă, macaroane, animal

4. Bifează silaba care întregeste cuvântul.



5. Scrie silabe și cuvintele după model.

ma Ma ma Ma
mama
Mama


6. Descoperă numele copiilor, notând silaba *Ma*.

-nu



-tei

-ri-na



-rin

-no-le

-ri-a

7. Alcătuieste, oral, propoziții, folosind cuvintele de pe etichete.

mama

cămașă

pijama

mazăre

SUNETUL ȘI LITERELE **i, i**

1. Citește.

in	ni-sip	pin-gu-in	rân-du-ni-că
trei	ia-urt	in-di-an	e-li-cop-ter
mic	ar-dei	e-van-tai	a-li-ga-tor
iaht	An-drei	So-ri-na	ia-so-mi-e

2. Colorează litera inițială a fiecărui cuvânt ilustrat.



A M I

A M I

A M I

A M I

3. Notează numărul silabelor pentru cuvintele ilustrate.



4. Încercuiește forma corectă a cuvintelor date.

<u>iarbă</u>	băeat	eapă	iarnă	piatră
earbă	băiat	iapă	earnă	peatră

5. Scrie după model.

<p><i>i i</i></p> <p><i>i i</i></p> <p><i>i i</i></p>	<p><i>i i i</i></p> <p><i>i</i></p> <p><i>Mimi</i></p>
---	--

6. Transcrie cuvintele: **ia, mai, Mia, Ami.**

Handwriting practice lines for the words: ia, mai, Mia, Ami.